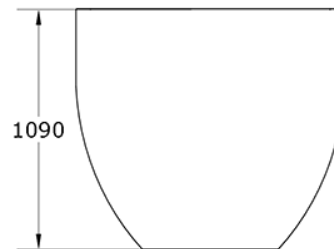
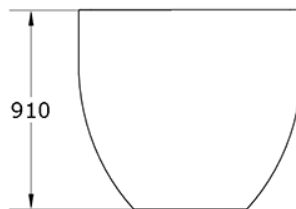
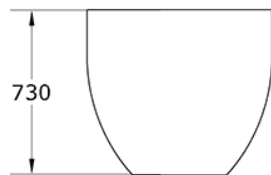


600
800
1000
1200



Descripción:

Jardinería de polietileno urbano (mdPE) anti corrosivo y con protección UV de en cuatro tamaños 600, 800, 1000, 1200mm de diámetro. Superficie diseño arena de duna.

Montaje:

Posada con anclaje al pavimento.



A S U A B G 9 6 S . L
Calle Sangroniz 2. 48150. Sondika. Bizkaia
T.94 471 06 13 info@gitma.es WSP. 605 700 037



Mobiliario Urbano
Jardineras

Jardinería Duna
GMJDuna

Características técnicas:

Peso: 6, 15, 20 ,33 Kg
Capacidad: 110, 300, 650 y 1000 L
Material: Polietileno Urbano (mdPE)
Acabado: Muestrario de colores