

## Ficha técnica de producto

### Mobiliario Urbano

#### Bancos

### Banco Estrada Centrado

GMBECE

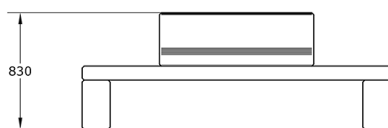
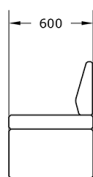
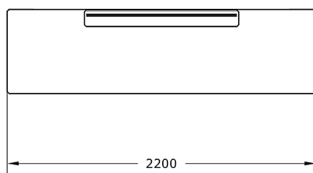
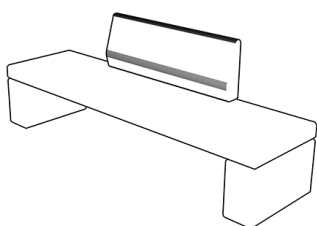

### Características técnicas:

Peso: 643 kg

Material: Piedra Artificial

Acabado: Granito/Blanco/Arenisca/Negro

Diseño: Gitma-Área de diseño



El Banco Estrada respaldo centrado ofrece una combinación perfecta de funcionalidad y estilo. Tiene de un módulo de respaldo centrado, permitiendo crear un banco cómodo y ergonómico. Tiene la opción de colocación de respaldo en varias combinaciones.

#### Descripción:

Banco de piedra artificial modelo Estrada respaldo centrado, con un peso total de 643 kg y acabado en granito, de medidas 2200x600x830mm, fabricado en hormigón armado y/o reforzado según tipología de producto, conforme norma UNE-EN 13198:2004 y UNE-EN13369:2018, de instalación sencilla, sin obra civil. Tratamiento superficial, Decapado con arena.

#### Montaje:

Situar las patas, simplemente posadas, preferentemente pegadas con cemento cola al pavimento y colocar el módulo asiento sobre ellas, introduciendo los tubos de anclaje. Para situar el respaldo, terminar de perforar, en el asiento y por debajo, los taladros que correspondan y atornillar el respaldo en su posición. Usar herramienta apropiada y no introducir las manos debajo de piezas suspendidas.

