



Ficha técnica de producto

Mobiliario Urbano

Jardineras

Jardinera Tina

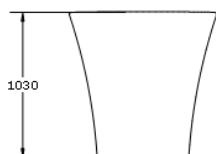
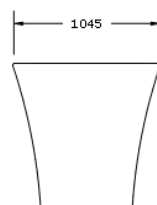
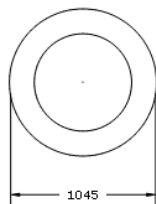
GMJT

Características técnicas:

Peso en vacío: 25 Kg

Capacidad: 300/650 L

Material: Polietileno Urbano (mdPE)



Jardinera urbana Tina, diseño neomoderno elegante y gran capacidad para integrar vegetación en mobiliario urbano sostenible.

Descripción:

Jardinera Tina, monoblock de polietileno urbano (mdPE) de alta resistencia y ligereza, ideal para mobiliario urbano. Su diseño neomoderno y gran formato permite crear espacios verdes accesibles y estéticamente atractivos en entornos públicos, plazas y parques. Esta jardinera fomenta la renaturalización y el paisajismo urbano sostenible, ofreciendo una solución funcional y duradera para integrar vegetación en ciudades, contribuyendo a la mejora ambiental y al bienestar ciudadano.

Montaje:

Instalación sencilla, simplemente posada sobre superficie estable. Consultar para detalles.

