

Ficha técnica de producto

Mobiliario Urbano

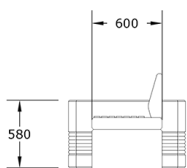
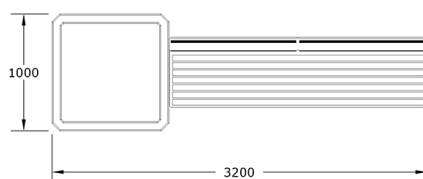
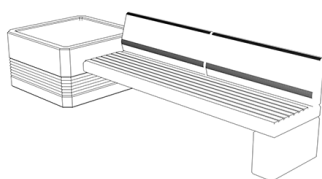
Bancos

Banco Estrada Cubica Ej.1

GMBECE1

Características técnicas:

Peso: 1323 kg
Material: Piedra artificial+ simil madera
Instalación: Posado y atornillado entre módulos
Diseño: Gitma-Área de diseño
Acabado: Granito/Blanco/Arenisca/Negro



Banco urbano modular Estrada con jardinera cúbica integrada, diseño resistente y accesible para mobiliario público sostenible.

Descripción:

Banco Estrada Cúbica Ej.1, conjunto modular de mobiliario urbano fabricado en piedra artificial con asiento de simil madera encastrada y respaldo continuo, acompañado por jardinera cúbica integrada. Este banco urbano ofrece alta resistencia y durabilidad, adaptado a espacios públicos, parques y plazas. Cumple las normativas UNE-EN 13198:2004 y UNE-EN 13369:2018, garantizando calidad y sostenibilidad. Su diseño favorece la creación de zonas de sombra y descanso accesibles, promoviendo el paisajismo urbano y el confort ciudadano con mínimo mantenimiento.

Montaje:

Instalación rápida sin obra civil, posado y atornillado seguro entre módulos. Consultar para soporte.

