



Ficha técnica de producto

Mobiliario Urbano

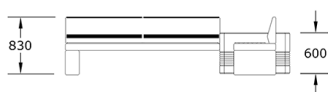
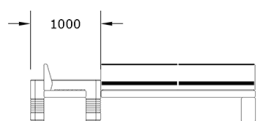
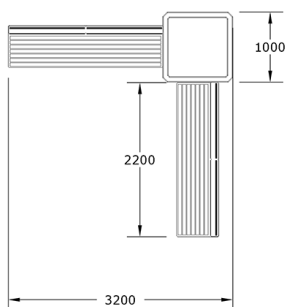
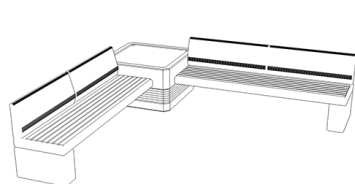
Bancos

Banco Estrada Cubica Ej.2

GMBECE2

Características técnicas:

Peso: 1946 kg
Material: Piedra artificial+ simil madera
Instalación: Posado y atornillado entre módulos
Diseño: Gitma-Área de diseño
Acabado: Granito/Blanco/Arenisca/Negro



Banco urbano modular Estrada con jardinera cúbica integrada, combinando piedra artificial y simil madera.

Descripción:

Banco Estrada Cubica Ej.2, conjunto modular que integra dos bancos con asiento de simil madera encastrada y respaldo, unidos por una jardinera cúbica de piedra artificial. Fabricado en hormigón armado y reforzado conforme a las normas UNE-EN 13198:2004 y UNE-EN 13369:2018. Ideal para mobiliario urbano resistente, sostenible y de bajo mantenimiento, que crea espacios naturales de sombra y descanso sin necesidad de obra civil. Perfecto para plazas, parques y entornos urbanos que buscan funcionalidad y diseño paisajístico.

Montaje:

Instalación sencilla: posado y atornillado entre módulos para asegurar firmeza. Consultar para dudas.

