



Ficha técnica de producto

Mobiliario Urbano

Bancos

Banco Estrada Lateral

GMBEL

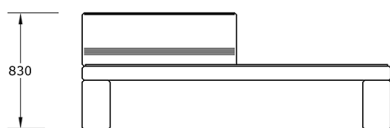
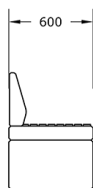
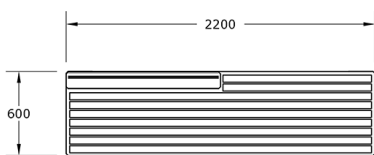
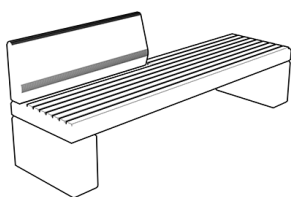
Características técnicas:

Peso: 643 kg

Material: Piedra Artificial + Simil Madera

Acabado: Granito/Blanco/Arenisca/Negro

Diseño: Gitma-Área de diseño



Banco Estrada con respaldo lateral de piedra artificial de símil-madera en el asiento, tacto cálido y siempre seco. Montado sobre dos patas robustas y rematado con un respaldo lateral. ¡Agrega estilo y comodidad a tus espacios al aire libre!

Descripción:

Banco de piedra artificial modelo Estrada Lateral, compuesto por un asiento con símil madera encastrada, con un módulo de respaldo colocado en uno de los lados, con un peso total de 643 kg y acabado en granito, de medidas 2200x600x830mm, fabricado en hormigón armado y/o reforzado según tipología de producto, conforme norma UNE-EN 13198:2004 y UNE-EN13369:2018, de instalación sencilla, sin obra civil. Tratamiento superficial, Decapado con arena.

Montaje:

Situar las patas, simplemente posadas, preferentemente pegadas con cemento cola al pavimento y colocar el módulo asiento, sobre ellas, introduciendo los tubos de anclaje. Para situar los respaldos, terminar de perforar, en el asiento y por debajo, los taladros que correspondan y atornillar los respaldos en sus posiciones. Usar herramienta apropiada y no introducir las manos debajo de piezas suspendidas.

