



Ficha técnica de producto

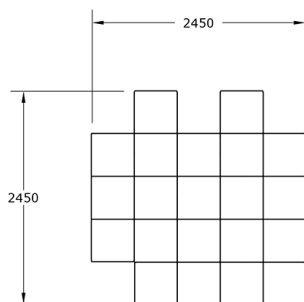
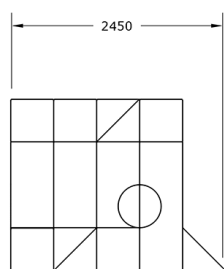
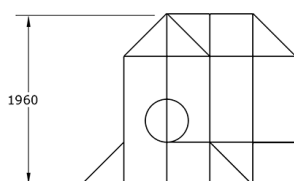
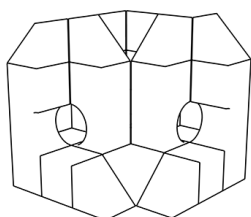
Ocio Urbano
Parques Infantiles

Parque infantil Samba 1

GOPS1

Características técnicas:

Material: Polietileno Urbano (mdPE)
Dimensiones en planta: 2,9 m x 2,9 m
Altura máxima del juego: 1,96 m
Zona de seguridad: 36m2 (6m x 6m)
Diseño: Gitma-Área de diseño



Innovador parque infantil modular con diseño de laberinto que invita a la exploración y el juego activo. Pasos laberínticos a un mismo nivel que fomentan la orientación y la psicomotricidad.

Descripción:

Este conjunto modular está fabricado en polietileno de media densidad (mdPE), apto para uso alimentario y cumple con las normativas UNE-EN 71-1 y UNE-EN 1176. Incluye cubos, prismas, cilindros y puentes sin partes móviles para garantizar máxima seguridad. Sus colores vivos y superficies suaves promueven un entorno inclusivo y estimulante para niños y adultos.

Montaje:

Instalación sencilla con anclaje o lastre según el terreno. Unión mecánica interna segura y no accesible. Consultar servicio técnico para soporte en montaje.

