



Ficha técnica de producto

Mobiliario Urbano

Jardineras

Jardinera Pot Cuadrada 1030

GMJPCU1030

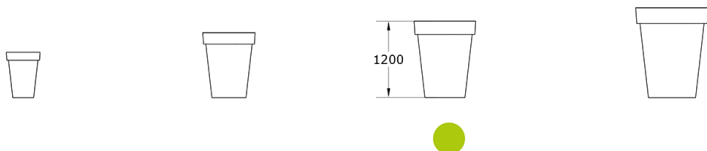

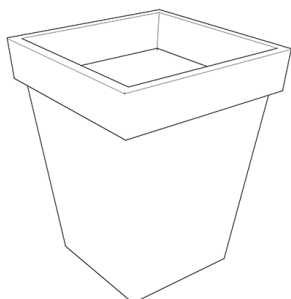
Características técnicas:

Peso Vacía: 35 kg

Capacidad: 600L

Material: Polietileno Urbano (mdPE)

Acabados: Gama de colores polietileno



Jardinera monoblock en Polietileno de gran capacidad. Modelo cuadrangular disponible en 4 tamaños.

Descripción:

Gran jardinera de polietileno, amplia gama de colores, ligera, fácil de manejar, permite el plantado de grandes arbustos. Varias combinaciones: Una sola pieza de llenado total. Dos piezas con llenado parcial con o sin retroiluminación. Combinable en dos colores masa.

Montaje:

Fijación al pavimento con tornillería o lastrado. Si se escoge la alternativa retroiluminada, su instalación y montaje eléctrico debe ser supervisado y protegido por un instalador autorizado según normativa EN 60598.

