

## Ficha técnica de producto

### Mobiliario Urbano

#### Bancos

#### Banco Estrada

GMBE


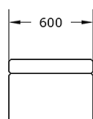
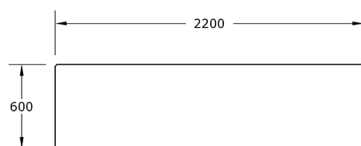
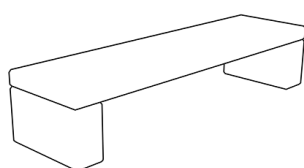
#### Características técnicas:

Peso: 547 Kg

Material: Piedra Artificial

Acabado: Granito/Blanco/Arenisca/Negro

Diseño: Gitma-Área de diseño



Banco modular de piedra artificial compuesto por tres módulos (asiento y patas). Diseño versátil y adaptable para espacios urbanos, sencillo y funcional.

#### Descripción:

Banco de piedra artificial modelo Estrada, peso 547 kg, acabado en granito, dimensiones 2200x600x450 mm. Fabricado en hormigón armado y reforzado conforme UNE-EN 13198:2004 y UNE-EN13369:2018. Instalación sencilla sin obra civil. Tratamiento superficial con decapado con arena para resistencia y durabilidad en exteriores. Ideal para mobiliario urbano.

#### Montaje:

Situar patas posadas, preferentemente pegadas con cemento cola al pavimento; colocar módulo asiento con tubos de anclaje. Usar herramienta adecuada y precaución con piezas suspendidas. Consultar asesoramiento técnico.

