



Ficha técnica de producto

Mobiliario Urbano

Jardineras

Jardinera Cubica 1600

GMJC1600

Características técnicas:

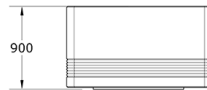

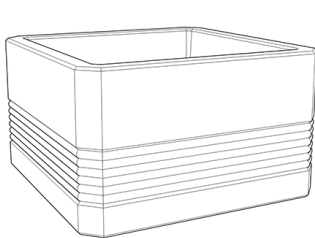
Peso: 1870 kg

Capacidad: 1470 l

Material: Piedra Artificial

Acabado: Granito/Blanco/Arenisca/Negro

Diseño: Gitma-Área de diseño



Jardinera monoblock de gran capacidad. Modelo cuadrangular 1600x1600.

Descripción:

Jardinera de piedra artificial de forma cuadrangular fabricada en tres dimensiones, con el mismo diseño, posibilidad de formar conjuntos o colocadas de forma individual. Grandes contenedores de naturaleza.

Montaje:

Simplemente posada, sin obra civil.

