

## Ficha técnica de producto

### Mobiliario Urbano

#### Bancos

### Banco Estrada sMadera

GMBESM

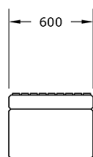
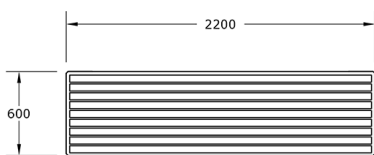
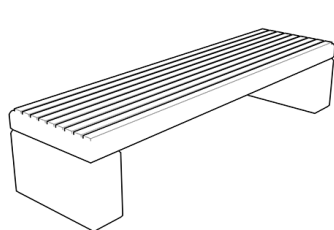

### Características técnicas:

Peso: 547 kg

Material: Piedra Artificial + Simil Madera

Acabado: Granito/Blanco/Arenisca/Negro

Diseño: Gitma-Área de diseño



Banco Estrada símil-madera, de piedra artificial y símil madera encastrada en el asiento, tacto cálido y siempre seco. Montado sobre dos patas robustas. Banco sencillo y elegante que proporciona comodidad en espacios al aire libre.

#### Descripción:

Banco de piedra artificial y polímero de alta resistencia modelo Estrada sMadera, compuesto por una pieza de asiento símil madera y dos patas, de 547 kg de peso y acabado en granito y símil madera encastrada en el plano del asiento, de medidas 2200x600x450mm, fabricado en hormigón armado y/o reforzado según tipología de producto, conforme norma UNE-EN 13198:2004 y UNE-EN13369:2018, de instalación sencilla, sin obra civil. Tratamiento superficial, decapado con arena.

#### Montaje:

Situar las patas, simplemente posadas, preferentemente pegadas con cemento cola al pavimento y colocar el módulo asiento, sobre ellas, introduciendo los tubos de anclaje. Usar herramienta apropiada y no introducir las manos debajo de piezas suspendidas.

